

MATERIEL FUNERAIRE COMPACT

BOKI[®]

LEADER EUROPEEN DEPUIS 30 ANS

La pelle spéciale
cimetièrre Boki

**La solution
tout en un !**



**Compacte
Polyvalente**

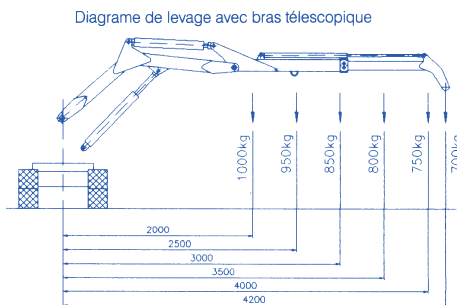
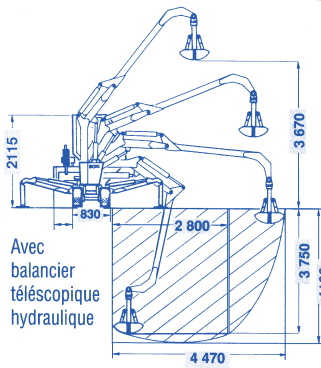
**IMPORTATEUR
EXCLUSIF**

Pelmat est

MATERIEL T.P. COMPACT

Pelle spéciale cimetièrè Boki **2552**

Evolution de la pelle spéciale cimetièrè Boki



U n o u t i l a u x t e c



Patins orientables



Rallonge de pattes



Marteau



Tarière



Stabilisateurs

Adaptation maxi au terrain et stabilité parfaite grâce aux stabilisateurs hydrauliques multi-orientations, patins caoutchouc et griffes amovibles.

une longueur d'avance

BOKI

LEADER EUROPEEN DEPUIS 30 ANS



Sécurité

Pour BOKI, cet objectif est prioritaire. Clapets de sécurité de levage avec crochet permettant la manutention de vos caveaux et monuments.

Souplesse

Grâce à ses dimensions compactes, son entraînement puissant, ses techniques de stabilisation, la pelle de cimetièrre BOKI est conçue pour accéder dans des endroits exigus et en tout terrain. Nous pouvons proposer des rampes en aluminium permettant l'accès au-dessus des tombes.

Flèche et balancier


Flèche coudée et balancier télescopique hydraulique permettant un travail dans la zone de rotation complète.

Paliers avec bagues bronze interchangeables. Vérins hydrauliques sur rotules.

Translation hydrostatique

2 vitesses, 3 roues motrices avec blocage de différentiels. Moteur thermique écologique, silencieux et puissant, une technique de stabilisation adaptée.

h n i q u e s é v o l u t i v e s



Benne preneuse

spéciale, puissante
Force de fermeture : 3.000 kg.
Bagues et axes interchangeables.
Rotation hydraulique à 210°.
Double éjecteurs de glaise.

Correcteur de niveau

Réglage hydraulique de l'essieu avant permettant une correction de niveau de la machine.

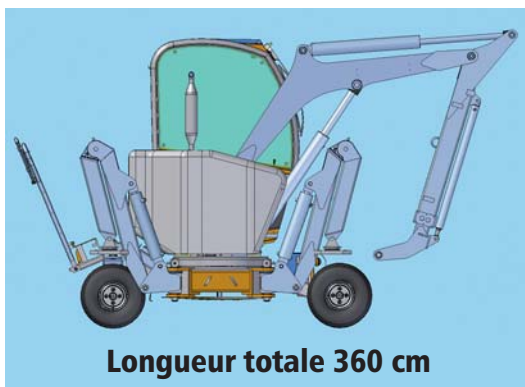
Attache rapide

En 30 secondes avec son attache rapide, la pelle devient une machine de manutention équipée de clapets de sécurité et crochet de levage, pour la pose de vos caveaux et monuments.
Force de levage : 1000 kg à 2 m.

Multi-réglages

Réglage de voies hydraulique, chaque côté indépendant, de 830 mm à 1.100 mm (maxi).

Caractéristiques techniques de la pelle spéciale cimetière



Longueur totale 360 cm

2552

Moteur Diesel (fabricant Kubota)	Pelle Type 2552
Type	V1305-B
Cylindres	4 en ligne
Cylindrée	1335 cm ³
Puissance	23,2 kW (31,5 CV) à 3000 tr/min.

Largeur voie réglable	830 - 1100 mm
Longueur totale (position transport)	3600 mm
Longueur totale avec remorque	5380 mm
Hauteur avec cabine	2115 mm
Hauteur chargée sur remorque	2540 mm
Portée maximale à partir du châssis	4470 mm
Hauteur maximale de déchargement (hauteur maxi)	3670 mm
Profondeur de fouille à partir du châssis	4100 mm
Empattement	1680 mm
Rayon de braquage	1780 mm
Capacité du réservoir	environ 37 l.
Poids à vide	1855 kg env.

Compacte



largeur mini 83 cm




**VOLUME
4,4 m³**

Conteneur à basculement hydraulique

Conteneur conçu pour être mis en place par une seule personne. Possibilité de montage au-dessus des tombes voisines. Châssis en 3 parties. Basculement hydraulique de la benne par pompe manuelle.

Les équipements complémentaires



Volets fermés
pour sécuriser la fosse.

Volets ouverts
pour déplacement des porteurs.

Encadrement de sécurité acier ou alu

longueur : 2800 mm
largeur : 420 mm
traverse en alu 900 x 300 mm
traverse galvanisée



Blindage de fosses acier ou alu

longueur : 2000 à 2500 mm
hauteur : 285 mm
épaisseur : 28 à 40 mm



Muck Truck

Le Muck Truck est d'un incomparable rapport **Prix - Efficacité** pour le transport et le déblaiement de matériaux divers. C'est un passe-partout tout terrain avec sa petite largeur de 70 cm et ses 4 roues motrices. Conçu pour le rendre facile à manier, à vide comme en charge.

IMPORTATEUR
EXCLUSIF

Pelmat est

MATERIEL T.P. COMPACT